



## 4. 都道府県別受講者数

令和4年1月1日現在

コース履修生 275 名  
科目履修生 146 名 ( ) 内で外数。

県名	受講者数	県名	受講者数	県名	受講者数
北海道	9 (2)	石川	1 (2)	岡山	3 (1)
青森	2 (0)	福井	1 (1)	広島	6 (1)
岩手	3 (3)	山梨	1 (2)	山口	1 (0)
宮城	8 (3)	長野	3 (2)	徳島	1 (0)
秋田	8 (9)	岐阜	3 (1)	香川	0 (2)
山形	2 (0)	静岡	7 (5)	愛媛	1 (2)
福島	5 (2)	愛知	17 (11)	高知	0 (1)
茨城	5 (1)	三重	2 (2)	福岡	2 (4)
栃木	7 (0)	滋賀	3 (1)	佐賀	1 (1)
群馬	3 (3)	京都	6 (2)	長崎	4 (0)
埼玉	20 (17)	大阪	18 (5)	熊本	2 (1)
千葉	13 (7)	兵庫	10 (6)	大分	0 (1)
東京	44 (23)	奈良	0 (1)	宮崎	2 (0)
神奈川	28 (17)	和歌山	0 (1)	鹿児島	2 (0)
新潟	6 (2)	鳥取	0 (0)	沖縄	3 (0)
富山	3 (0)	島根	6 (0)	外国	3 (1)
				合計	275 (146)

## 5. 年齢別受講者数

令和4年1月1日現在

年齢構成	男	女	合計
～19歳	0	0	0
20歳から29歳	27	7	34
30歳から39歳	36	12	48
40歳から49歳	32	22	54
50歳から59歳	54	10	64
60歳以上	69	6	75
合計	218	57	275

## 6. 学歴別受講者数

令和4年1月1日現在

学歴	大学院修了			大学卒業			短期大学卒業			高専卒業		
	男	女	計	男	女	計	男	女	計	男	女	計
受講者数 (人)	53	8	61	96	26	122	5	5	10	4	1	5
学歴	専修学校修了			高校卒業			中学卒			他学校卒		
	男	女	計	男	女	計	男	女	計	男	女	計
受講者数 (人)	5	4	9	47	6	53	3	0	3	0	0	0
学歴	大学院在			大学在			短大在			高専在		
	男	女	計	男	女	計	男	女	計	男	女	計
受講者数 (人)	0	1	1	4	5	9	0	0	0	1	1	2
学歴	その他 (不明含)			合計								
	男	女	計	男	女	計						
受講者数 (人)	0	0	0	218	57	275						

## 7. スクーリング参加者数 (過去5年)

令和4年1月1日現在

年度		H29年度	H30年度	R1年度	R2年度	R3年度
会場	学内	118	139	131	-	-
	関東地区	55	-	-	-	-
	関西地区	-	50	-	-	-
	計	173	189	131	-	-

開催期間中の延べ人数

## 8. 通信教育講座入学者数，在籍者数等調（コース，入学年度別）

令和4年1月1日現在

通信教育講座在籍者数 421名

内訳

（コース履修生 275名  
科目履修生 146名）

### 【コース履修生】

コース名	区分\入学年度	7-28年度	29年度	30年度	R1年度	R2年度	R3年度	計
地球科学 コース	入学者①	547	34	27	28	38	17	691
	修了者②	183	12	7	4	0	0	206
	退学者③	9	1	0	2	0	0	12
	除籍者④	355	21	9	0	0	0	385
	計(②+③+④)⑤	547	34	16	6	0	0	603
	在籍者①-⑤	0	0	11	22	38	17	88
資源開発 コース	入学者①	231	7	5	7	5	4	259
	修了者②	78	5	1	1	0	0	85
	退学者③	3	0	0	0	0	0	3
	除籍者④	150	1	1	0	0	0	152
	計(②+③+④)⑤	231	6	2	1	0	0	240
	在籍者①-⑤	0	1	3	6	5	4	19
材料工学 基礎コース	入学者①	210	13	7	10	5	4	249
	修了者②	37	3	0	2	0	0	42
	退学者③	1	0	0	0	0	0	1
	除籍者④	172	10	4	0	0	0	186
	計(②+③+④)⑤	210	13	4	2	0	0	229
	在籍者①-⑤	0	0	3	8	5	4	20
材料工学 専門コース	入学者①	34	3	3	0	3	0	43
	修了者②	21	1	0	0	0	0	22
	退学者③	0	0	0	0	0	0	0
	除籍者④	13	2	0	0	0	0	15
	計(②+③+④)⑤	34	3	0	0	0	0	37
	在籍者①-⑤	0	0	3	0	3	0	6
電気・電子 基礎コース	入学者①	635	37	24	23	30	16	765
	修了者②	112	4	2	1	0	0	119
	退学者③	6	1	0	0	0	0	7
	除籍者④	517	30	11	0	0	0	558
	計(②+③+④)⑤	635	35	13	1	0	0	684
	在籍者①-⑤	0	2	11	22	30	16	81
電気系専門 コース	入学者①	66	1	5	1	2	3	78
	修了者②	37	0	2	0	0	0	39
	退学者③	1	0	0	0	0	0	1
	除籍者④	28	1	2	0	0	0	31
	計(②+③+④)⑤	66	1	4	0	0	0	71
	在籍者①-⑤	0	0	1	1	2	3	7
電子系専門 コース	入学者①	66	2	4	1	4	2	79
	修了者②	31	1	2	0	0	0	34
	退学者③	1	0	0	0	0	0	1
	除籍者④	34	1	2	0	0	0	37
	計(②+③+④)⑤	66	2	4	0	0	0	72
	在籍者①-⑤	0	0	0	1	4	2	7
一般科学 技術コース	入学者①	281	18	25	10	12	16	362
	修了者②	77	3	7	0	0	0	87
	退学者③	6	0	0	0	0	0	6
	除籍者④	198	15	9	0	0	0	222
	計(②+③+④)⑤	281	18	16	0	0	0	315
	在籍者①-⑤	0	0	9	10	12	16	47
合計	入学者①	2,070	115	100	80	99	62	2,526
	修了者②	576	29	21	8	0	0	634
	退学者③	27	2	0	2	0	0	31
	除籍者④	1,467	81	38	0	0	0	1,586
	計(②+③+④)⑤	2,070	112	59	10	0	0	2,251
	在籍者①-⑤	0	3	41	70	99	62	275

### 【科目履修生】

区分\入学年度	7-28年度	29年度	30年度	R1年度	R2年度	R3年度	計
入学者①	1,433	92	64	58	70	35	1,752
修了者②	290	28	19	17	17	3	374
退学者③	23	1	1	0	0	0	25
除籍者④	1,120	63	24	0	0	0	1,207
計(②+③+④)⑤	1,433	92	44	17	17	3	1,606
在籍者①-⑤	0	0	20	41	53	32	146

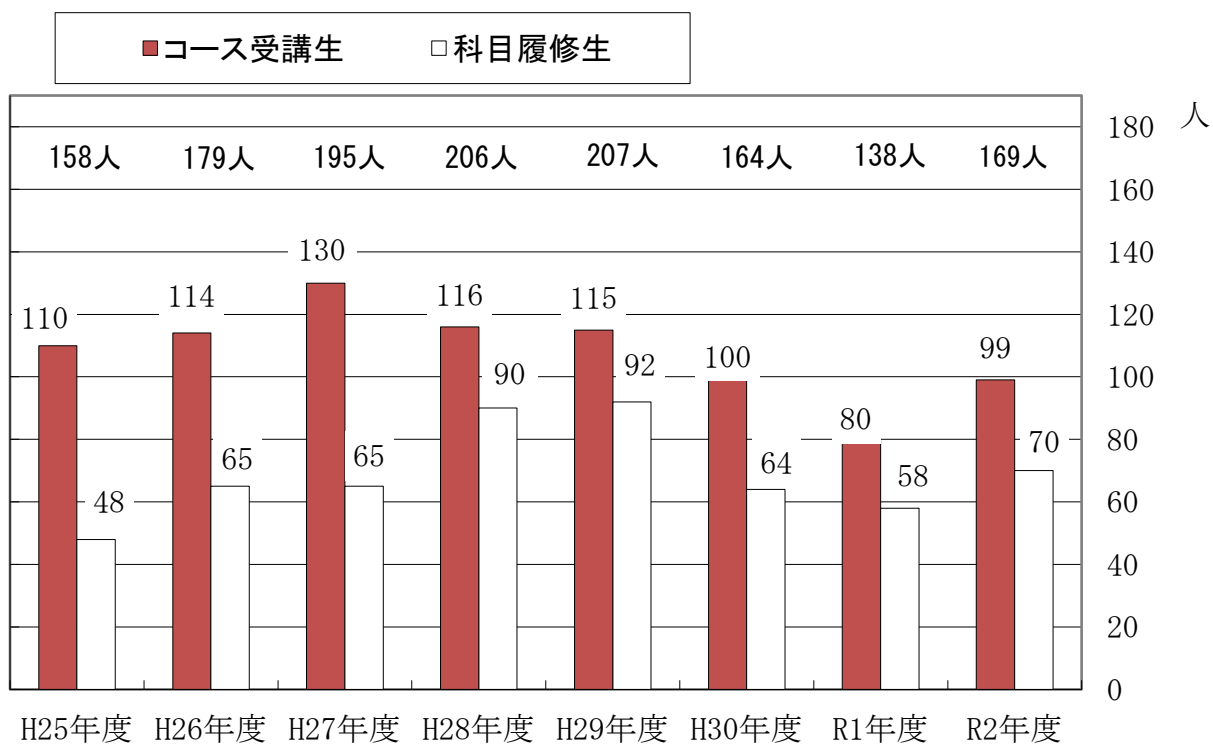
※科目履修生の修了者=単位取得者

### 【在籍者コース別内訳】

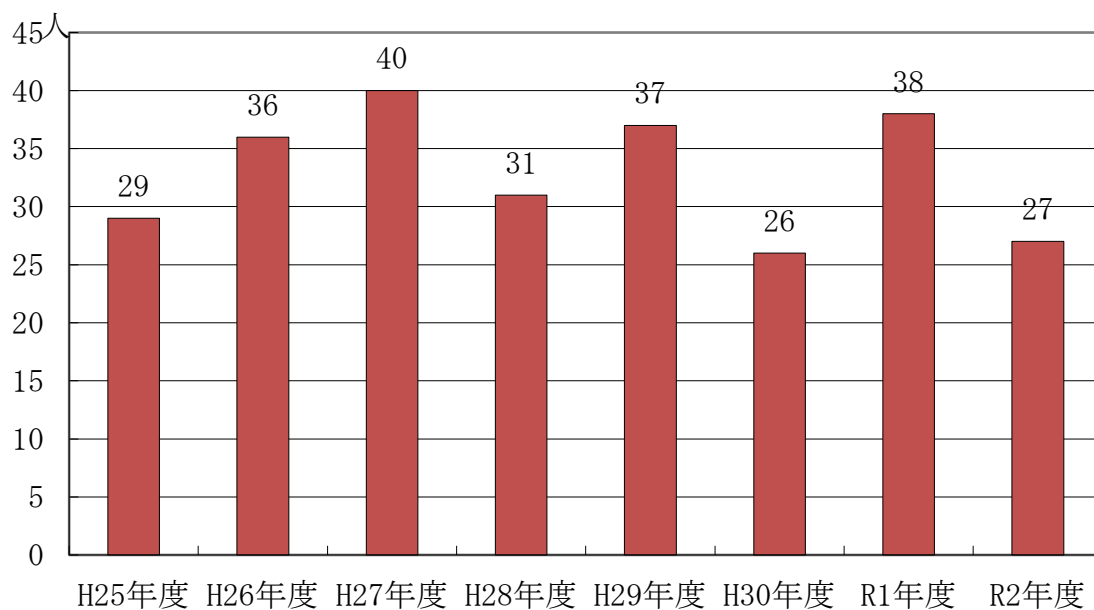
コース\入学年度	29年度	30年度	R1年度	R2年度	R3年度	計
地球科学コース	0	11	22	38	17	88
資源開発コース	1	3	6	5	4	19
材料工学基礎コース	0	3	8	5	4	20
材料工学専門コース	0	3	0	3	0	6
電気・電子基礎コース	2	11	22	30	16	81
電気系専門コース	0	1	1	2	3	7
電子系専門コース	0	0	1	4	2	7
一般科学技術コース	0	9	10	12	16	47
(コース合計)	3	41	70	99	62	275
科目履修生	0	20	41	53	32	146
合計	3	61	111	152	94	421

## 9. グラフで見る統計

### ◆ 入学者数の推移

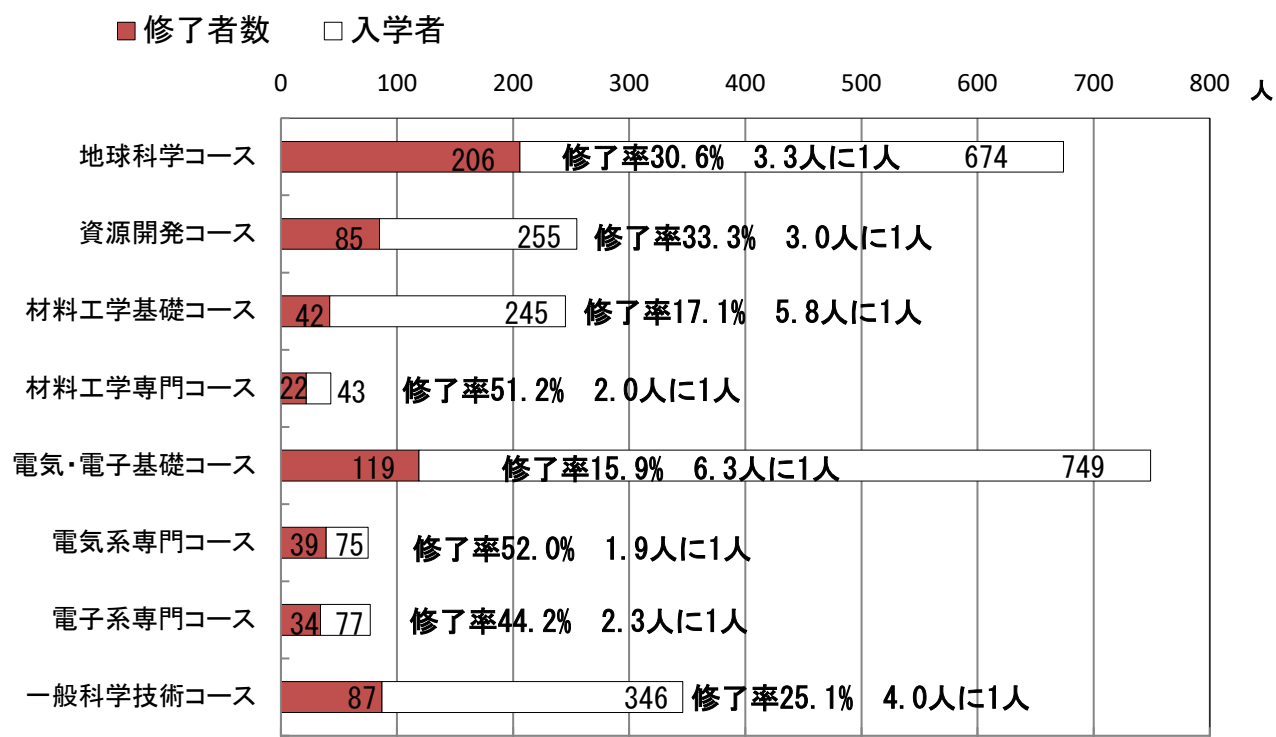


### ◆ 修了者数の推移

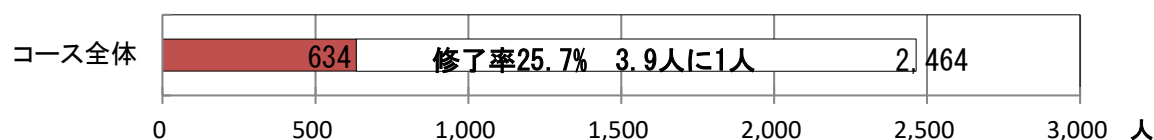


## ◆入学者数と修了者数（内数）

（令和2年度まで）



※（他に入学コースがない総合コース修了生が15人有り）



## ◆年度別添削問数調

